



# B 135















ICE BIN FOR MODULAR MACHINES

## FEATURES CARACTERÍSTICAS

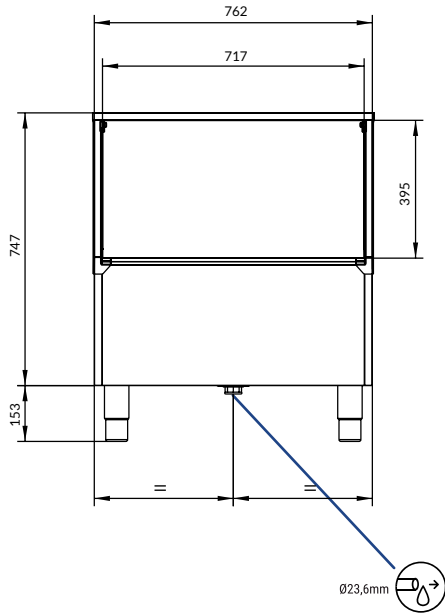
- ▶ **ICE BIN CAPACITY OF 160 KG.**  
DEPÓSITO PARA HIELO CON CAPACIDAD DE 160KG.
- ▶ **AISI 304 STAINLESS STEEL BINS.**  
DEPÓSITO DE ACERO INOXIDABLE CALIDAD AISI 304.
- ▶ **VERY HARD SANITARY POLYETHYLENE VAT, RESISTANT TO BLOWS, AND SCRATCHES.**  
CUBA INTERIOR DE POLIETILENO SANITARIO DE GRAN DUREZA, RESISTENTE A GOLPES, Y ROCES.
- ▶ **EASY CLEANING DESIGN®: SEAMLESS ONE-PIECE VAT WITH ROUNDED CORNERS, AVOIDING POSSIBLE DIRTY POINTS AND FACILITATING CLEANING.**  
EASY CLEANING DESIGN®: CUBA INTERIOR SIN JUNTAS, DE UNA SOLA PIEZA, CON ESQUINAS REDONDEADAS, ELIMINANDO POSIBLES PUNTOS DE SUCIEDAD Y FACILITANDO LA LIMPIEZA.
- ▶ **DRAINAGE SYSTEM THAT COLLECTS AND DRIVES THE WATER TO THE DRAIN KEEPING THE BIN CLEAN & DRY.**  
SISTEMA DE DRENAJE QUE RECOGE Y CONDUCE EL AGUA AL DESAGÜE MANTENIÉNDO EL SILO LIMPIO Y SECO.



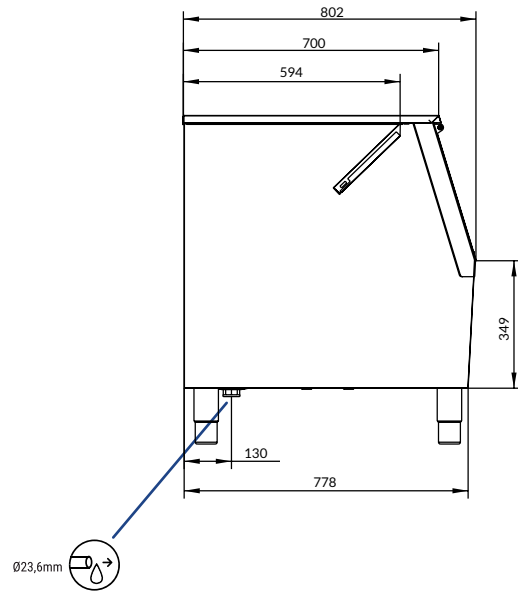
## RECOMMENDED MACHINES MÁQUINAS RECOMENDADAS

	SS/SK	FD/HD	PS	GR	SC
 <b>RECOMMENDED</b> RECOMENDADO	 112 SS150	 112 FD/HD 215		 GR 220	 GR 310
		 FD/HD 315 SLIM		 GR 400	 GR 560
		 112 FD/HD 415		 GR 560 SPLIT	 GR 850 CO2 SPLIT
 <b>NOT RECOMMENDED</b> NO RECOMENDADO		 112 FD/HD 415		 GR1100 SPLIT	

LEFT SIDE VIEW  
VISTA LATERAL IZQUIERDA



FRONTAL VIEW  
VISTA FRONTAL



\*All measurements in mm.  
\*Todas las cotas en mm.

ACCESSORIES ACCESORIOS



4 HEIGHT ADJUSTABLE LEG KIT  
KIT 4 PATAS ALTURA REGULABLE



LARGE SCOOP  
PALA GRANDE



WATER OUTLET HOSE  
MANGUERA DE DESAGÜE



DRAINAGE ELBOW  
CODO DE DESAGÜE



(Kg)



(Kg)



(mm)



(Kg)



(mm)



(Kg)

(m<sup>3</sup>)

B 135

160

128

Width 762  
Depth 819  
Height\* 740

52

Width 850  
Depth 890  
Height\* 870

53

0,59

\*900 mm with legs  
\*900 mm con patas



ICETECH, S.A.  
POL. IND. LA REVA, SECTOR 13, AV. GREMIS, 1  
46394 RIBARROJA DE TURIA, VALENCIA, SPAIN  
PHONE: +34 961 667 636 | FAX: +34 961 668 944  
sales@icetechnice.com | www.icetechnice.com



SERVICE  
SERVICIO ASISTENCIA TÉCNICA  
service@icetechnice.com  
Skype: ICETECH.Service  
+34 961 667 639  
8:00AM | 7:00PM



Subject to certain limitations  
and exclusions. Only spare parts.  
Sujeto a limitaciones y exclusiones.  
Solo piezas de repuesto.



9001  
14001



tecno  
CERT