



# BCD400













ICE BIN WITH CART FOR MODULAR MACHINES

## FEATURES CARATTERISTICHE

- ▶ **ICE BIN CAPACITY OF 413 KG (CART CAPACITY NOT INCLUDED).**  
SERBATOIO PER GHIACCIO CON CAPACITÀ DI 413 KG (CAPACITÀ DEL CARRELLO NON INCLUSA).
- ▶ **AISI 304 STAINLESS STEEL BIN.**  
SERBATOIO DI ACCIAIO INOSSIDABILE QUALITÀ AISI 304.
- ▶ **HARD SANITARY POLYETHYLENE VAT, RESISTANT TO BLOWS, AND SCRATCHES.**  
CISTERNA INTERNA DI POLIETILENE SANITARIO DI ELEVATA DUREZZA, RESISTENTE AD URTI E ATTRITI.
- ▶ **EASY CLEANING DESIGN®: SEAMLESS ONE-PIECE VAT WITH ROUNDED CORNERS, AVOIDING POSSIBLE DIRTY POINTS AND FACILITATING CLEANING.**  
EASY CLEANING DESIGN®: CISTERNA INTERNA SENZA GIUNZIONI, IN UN UNICO PEZZO, CON ANGOLI ARROTONDATI PER ELIMINARE EVENTUALI PUNTI DI SPORCIZIA E FACILITARE LA PULIZIA.
- ▶ **DRAINAGE SYSTEM THAT COLLECTS AND DRIVES THE WATER TO THE DRAIN KEEPING THE BIN AND FLOOR CLEAN & DRY.**  
SISTEMA DI DRENAGGIO CHE RACCOGLIE E CONDUCE L'ACQUA ALLO SCARICO MANTENENDO IL SERBATOIO E IL PAVIMENTO PULITI E ASCIUTTI.
- ▶ **LARGE CAPACITY EASY CART®, UP TO 112 KG OF ICE (70 KG WITH BUCKETS); ERGONOMIC, EASY TO MOVE WITH LITTLE EFFORT.**  
EASY CART® CON ELEVATA CAPACITÀ, FINO A 112 KG DI GHIACCIO (70 KG CON CESTELLI) ED ERGONOMICO, FACILE DA SPOSTARE CON IL MINIMO SFORZO.
- ▶ **EASY CART® HAS A BRAKING AND DRAINAGE SYSTEM.**  
EASY CART® DISPONE DI SISTEMA FRENANTE E SCARICO.
- ▶ **EASY CART® IS MADE OF SANITARY POLYETHYLENE, WITH SMOOTH SURFACE TO FACILITATE CLEANING. IT INCLUDES A COVER TO PREVENT DIRT FROM CONTAMINATING THE ICE.**  
EASY CART® IN POLIETILENE SANITARIO, SENZA RUGOSITÀ PER FACILITARE LA PULIZIA. INCLUDE COPERCHIO PER EVITARE CHE LA POLVERE CONTAMINI IL GHIACCIO.
- ▶ **BUCKETS FOR DISTRIBUTING ICE QUICKLY AND EFFORTLESSLY CAN BE INCLUDED.**  
SI POSSONO INCLUDERE CESTELLI PER DISTRIBUIRE IL GHIACCIO RAPIDAMENTE E SENZA SFORZO.



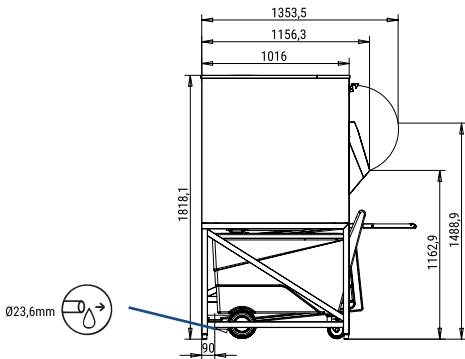
## RECOMMENDED MACHINES MACCHINE RACCOMANDATI

	SS/SK	FD/HD	PS	GR	SC
<b>RECOMMENDED RACCOMANDATO</b>	 <p>2 SS150 SS400</p>	 <p>112 FD/HD 215</p>		 <p>112 GR 220 112 GR 400</p>	 <p>SC 400 SC 600</p>
		 <p>112 FD/HD 415</p>		 <p>112 GR 560 SPLIT GR 560 GR 850 CO2 SPLIT</p>	 <p>SC 1TN / SC 1.5TN / SC 2TN / SC 3TN SPLIT</p>
<b>NOT RECOMMENDED NO RACCOMANDATO</b>	 <p>SS150</p>	 <p>FD/HD 315 SLIM</p>		 <p>GR 1100 GR 1100 SPLIT</p>	 <p>SC 1TN</p>
				 <p>2 GR 560 SPLIT 2 GR 850 CO2 SPLIT</p>	




BCD 400

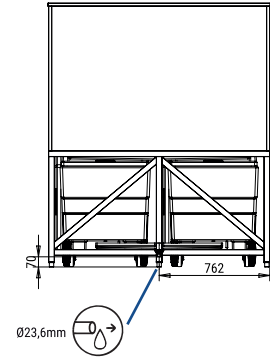
RIGHT SIDE VIEW  
VISTA LATERALE DESTRA



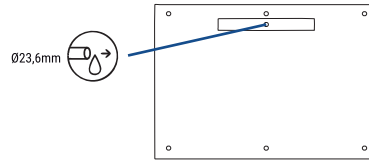
FRONTAL VIEW  
VISTA FRONTALE



REAR VIEW  
VISTA POSTERIORE



UPPER VIEW  
VISTA SUPERIORE



\*All measurements in mm.  
\*Tutte le misure in mm.

ACCESSORIES ACCESSORI

INCLOSO



WATER OUTLET HOSE  
TUBO DI SCARICO



LARGE SCOOP  
PALA GRANDE



ICE PADDLE  
PALA CON MANICO LUNGO



ICE PADDLE SUPPORT  
SUPPORTO PER LA PALA

NON INCLUSO (OPTIONAL)



BUCKETS  
CESTELLI



(Kg)



(Kg)



(Kg)



(mm)



(Kg)



(mm)



(Kg)

(m<sup>3</sup>)

BCD 400

413

330

637

Width 1.524  
Depth 1.016\*  
Height 1.520

140

Width 1.630  
Depth 1.240  
Height 1.660

235 3,36

\*Without door Nessuna porta



ICETECH, S.A.  
POL. IND. LA REVA, SECTOR 13, AV. GREMIS, 1  
46394 RIBARROJA DE TURIA, VALENCIA, SPAIN  
PHONE: +34 961 667 636 | FAX: +34 961 668 944  
sales@icetechice.com | www.icetechice.com



SERVICE  
SERVIZIO ASSISTENZA TECNICA  
sales@icetechice.com  
Skype: ICETECH.Service  
+34 961 667 639  
8:00AM | 7:00PM



Subject to certain limitations  
and exclusions. Only spare parts.  
Soggetta a limitazioni e revoca.  
Solo parti di ricambio.

