

SK

Sistema a spruzzo



ICETECH
ICE MAKERS





Caratteristiche generali

Le serie **ICE TECH SK** sono state progettate per il settore dell'ospitalità: bar, ristoranti, pub... incorporando caratteristiche innovative.

Il cubetto di ghiaccio compatto gourmet di **ICE TECH SK** è il cubetto più desiderato sia da professionisti o consumatori. Ideale per essere utilizzato con bibite analcoliche e liquori.

I cubetti di ghiaccio di **ICE TECH SK** si sciolgono molto lentamente, consentendo ai clienti di gustare più a lungo le loro bevande raffreddate.

Finitura esterna di alta qualità, bella ed estetica, con sportello integrato che migliora lo stile pulito della macchina.

Con un isolamento eccezionale in poliuretano espanso iniettato senza HCFC, la macchina **ICE TECH SK** manterrà la compattezza e la qualità del ghiaccio prodotto, più di qualsiasi altra macchina.

Tutte le parti a contatto con l'acqua sono state progettate in modo da minimizzare il loro attrito e per garantire la massima tensione di superficie, riducendo notevolmente il livello sonoro.

Caratteristiche tecniche / Limiti di funzionamento

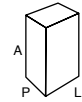
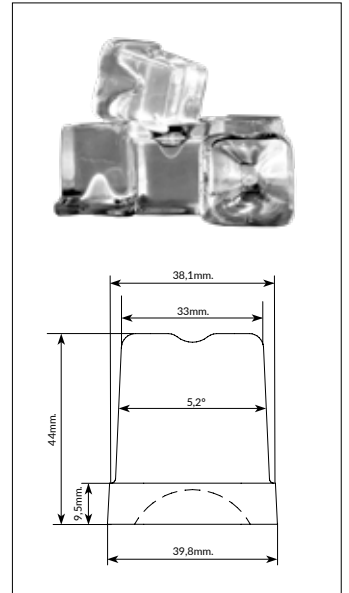
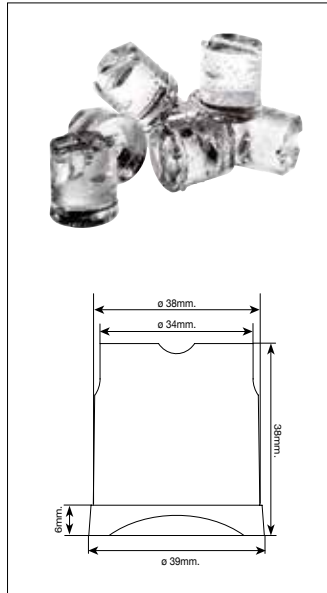
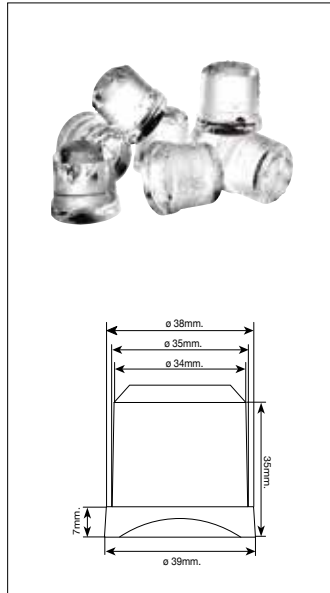
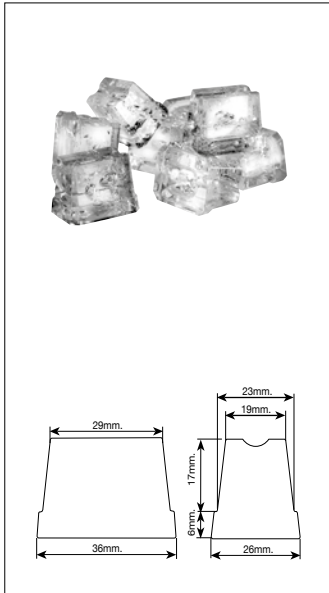
Cubetto di ghiaccio	S 14 gr. / M 22 gr / L 34 gr. & 40 gr.
Carrozzeria	Acciaio plastificato.
Sistema d'iniezione	Con iniettori speciali semielastici progettati e brevettati da ICE TECH per prevenire la formazione di calcare.
Comandi elettromeccanici	SK135
Comandi elettronici	SK25, SK35, SK45, SK60, SK80
Interruttore	Interruttore esterno On/Off.
Macchine tropicalizzate	Classe T
Gamma	Temperatura dell'aria: 10 - 43°C Temperatura dell'acqua: 5 - 38°C Pressione dell'acqua: 0,7 - 6 bar
Capacità produttiva ghiaccio	Kg/24h a Temperatura ambiente 21°C, Temperatura dell'acqua 15°C.
Certificazione	ISO 9001, CE
Altri	Refrigerante R452A & R290 Connessione entrata acqua Ø=3/4" Gas Connessione di scarico Ø=20 mm. Potenza monofase 220V-50Hz. / Opzionale: 220V-60Hz.

S | 14 gr

M | 22 gr

L | 34 gr

L | 40 gr



Modello

Modello	Cubetto	Sistema di Condensazione	Produzione Kg. / Giorno	Serbatoio Kg.	Potenza Massima d'Ingresso W.	LARG. x PROF. x ALT. Dimensioni mm.
ICE TECH SK 25 R290	S 14 gr.	Aria	22	6	260	350 x 475 x 595
		Acqua	24		260	
ICE TECH SK 35 R290	M 22gr. L 40gr.	Aria	32	15	356	435 x 605 x 695*
		Aria DP	32		356	
		Acqua	34		260	
ICE TECH SK 45 R290	M 22gr. L 40gr.	Aria	43	15	510	435 x 605 x 695*
		Aria DP	43		510	
		Acqua	45		510	
ICE TECH SK 60 R290	M 22gr. L 40gr.	Aria	62	30	540	515 x 645 x 840*
		Aria DP	62		540	
		Acqua	65		540	
ICE TECH SK 80 R290	M 22gr. L 40gr.	Aria	82	40	720	645 x 645 x 870**
		Acqua	86		720	
ICE TECH SK 135 R290	M 22gr. L 40gr.	Aria	134	60	1150	930 x 565 x 915**
		Acqua	136		1150	

DP Con pompa di scarico

* Piedini + 12 - 20 mm
** Piedini + 105 - 155 mm

C00000_Itc/ItL22/G/21



ICETECH S.A.
POL. IND. LA REVA, SECTOR 13, AV. GREMIS, 1
46394 RIBARROJA DE TURIA, VALENCIA, SPAIN
PHONE: +34 961 667 636 | FAX: +34 961 668 944
sales@icetechice.com | www.icetechice.com



SERVICE
SERVIZIO ASSISTENZA TECNICA
sales@icetechice.com
Skype: ICETECH.Service
+34 961 667 639
8:00 AM | 7:00 PM



Soggetta a limitazioni e revoca.
Solo parti di ricambio.



9001
14001

